



40.00 + OK FFB EG = 64.78 m² m² m²

BAUTEILE IM SCHNITT

Grundriss

ABKÜRZUNGEN

ABKÜRZUNGEN

SYMBOLS








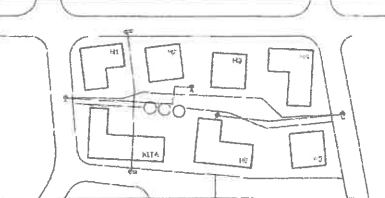
1114 Wohnquartier Zum Dorfschloß, KÖ-MAGGERSBURG

Grundriss_TG_TE

4500

08.04.2020



$\pm 0.00 = \text{OK FFB EG} = 54,78 \text{ m ü. NN}$	
BAUTEILE IM SCHNITT	
	Werkstoff Holz
	Wand nicht tragend
ABKÜRZUNGEN	
OCHFB UCHFB BRH BK B LB	OBSERVANTE FERTIGSTELLBOGEN OBSERVANTE FERTIGSTELLBOGEN UNTERKANTEN SCHNITTZEILE HOHEINNOTE BRUNNENLÖCHER ÜBER OCHFB BELEGBOGEN DURCHF. 100 BAUGESTÜPPE LICHTBOCKHÖHE
SYMBOLE	
	HOHEINNOTE OCHFB BEZOGEN AUF OCHFB EXISTENZBOGEN
	HOHEINNOTE UCHFB BEZOGEN AUF OCHFB EXISTENZBOGEN
	HOHEINNOTE ÜBER GELÄNDE
	HOHEINNOTE OCHFB BEZOGEN AUF OCHFB EXISTENZBOGEN
	HOHEINNOTE ÜBER GELÄNDE
	
Unterecke Baubereich	Unterecke Baubereich
Beschreibung 1114 Wohnquartier Zum Dammfleck, K&W-Waldenadorf	
Planbild Schnitte AA-CC_TE	Plan Nummer 4600
Planmaß 1:250	Datum 09.04.2020
Teilung	1/1
Bauherr gvhofhaus gvhofhaus GmbH Gohlstraße 2 75277 Karlsruhe 071 183 681 0	Architekt HANEN Architekten Brühlstraße 2 75277 Karlsruhe 071 170 89 28 0 info@hanen-architekten.de